

Manual de inscripción a los cursos

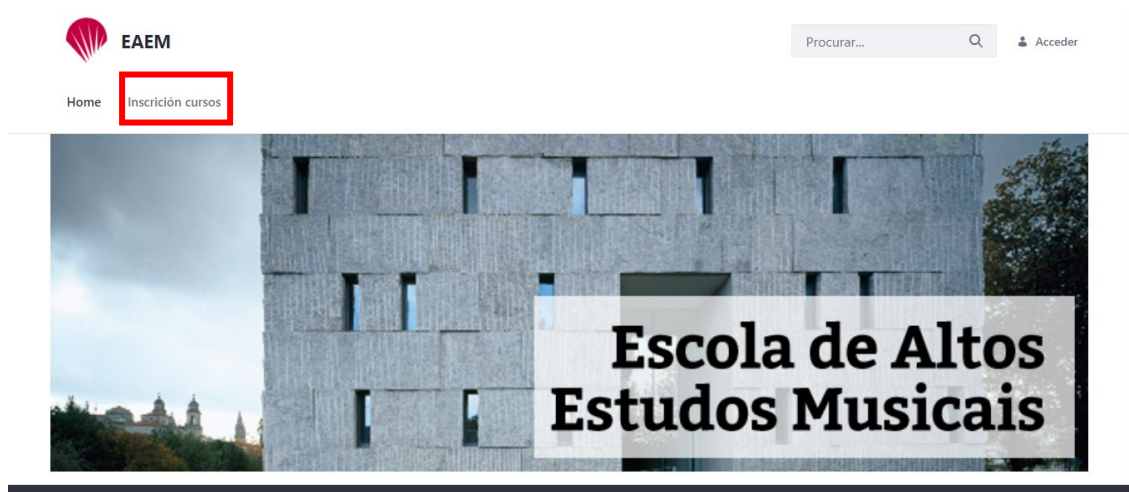
1. Inscripción a cursos ordinarios
 - 1.1. Inscripción sin usuario registrado
 - 1.2. Inscripción con usuario registrado

1. Inscripción a cursos ordinarios

Para proceder a la inscripción en algún curso distinguiremos dos posibles casos.

1.1 Inscripción sin usuario registrado

Al entrar en la url nos encontraremos con la siguiente pantalla.



Haciendo click sobre la opción “Cursos disponibles”, nos aparecerán los cursos con inscripciones abiertas en ese momento. Seleccionaremos el curso en el que se desea inscribir y se rellenan los datos solicitados para la inscripción.

Inscripción cursos

- [Inscripción Clases maxistras 2023, Ángel Luis Quintana, Violoncello](#)
- [Inscripción Clases maxistras 2023, Eduardo R. Beltrán, Clarinete](#)
- [Inscripción Clases maxistras 2023, Christina Fassbinder, Frauta](#)
- [Inscripción Clases maxistras 2023, Carlos Tarancón, Fagot](#)
- [Inscripción Clases maxistras 2023, Raquel Castro, Violin](#)
- [Inscripción Clases maxistras 2023, Yuval Gottlibovich, Viola](#)

Powered by Liferay

Una vez rellenos los campos y hecho click en el botón de guardar, recibirá en el correo electrónico indicado dos mails. Uno con una URL para establecer la contraseña de su usuario y otro indicando la correcta inscripción en el curso seleccionado.

Para acceder a su área privada, deberá acceder con el mail facilitado y la contraseña que haya establecido para proceder al pago y a adjuntar la documentación solicitada en caso de ser necesario. Para ello en la página principal deberá seleccionar el botón Acceder, en la parte superior derecha como muestra la imagen y una vez logueado, seleccionar Área privada:



Al acceder con sus datos accederá a su área privada. En caso de que el curso al que se haya inscrito precise adjuntar documentación, deberá seleccionar en el panel de la izquierda “Panel de usuario” y la pestaña solicitudes realizadas y haciendo clic sobre la lupa a la derecha del curso en el que se ha inscrito, donde podrá adjuntar la documentación que se le solicita para el mismo:

EAEM

español

Inicio Cursos disponibles Solicitudes realizadas Pagos Perfil de usuario

Solicitudes realizadas

Show 10 entries Search:

Curso	Especialidad	Fecha solicitud	Estado solicitud	Pago curso	Acciones
Curso Avanzado de Especialización Orquestal 2023/24	Contrabajo	08/05/2023	En proceso	Quedan 1 plazas	<input type="text"/>
Curso de Especialización Instrumental 2023/2024	Fagot	08/05/2023	En proceso	Quedan 2 plazas	<input type="text"/>

Showing 1 to 2 of 2 entries Previous 1 Next

Una vez haya adjuntado la documentación necesaria, los archivos subidos aparecerán con el nombre que le asigna la aplicación, así como el estado de la misma, que puede ser **validado** (en caso de que su documentación haya sido examinada y aceptada, o bien **no validado** si todavía está pendiente de ser revisada. Si supera las pruebas de acceso, para realizar el pago del mismo en caso de ser necesario, deberá dirigirse en el Panel de usuario a la pestaña de pagos. Le aparecerá información sobre la inscripción del curso y un enlace para la pasarela de pago, donde podrá realizar el abono con la tarjeta de crédito.

EAEM

español

Inicio Cursos disponibles Solicitudes realizadas Pagos Perfil de usuario

Solicitudes realizadas

Show 10 entries Search:

Curso	Especialidad	Fecha solicitud	Estado solicitud	Pago curso	Acciones
Curso Avanzado de Especialización Orquestal 2023/24	Contrabajo	08/05/2023	En proceso	Quedan 1 plazas	<input type="text"/>
Curso de Especialización Instrumental 2023/2024	Fagot	08/05/2023	En proceso	Quedan 2 plazas	<input type="text"/>

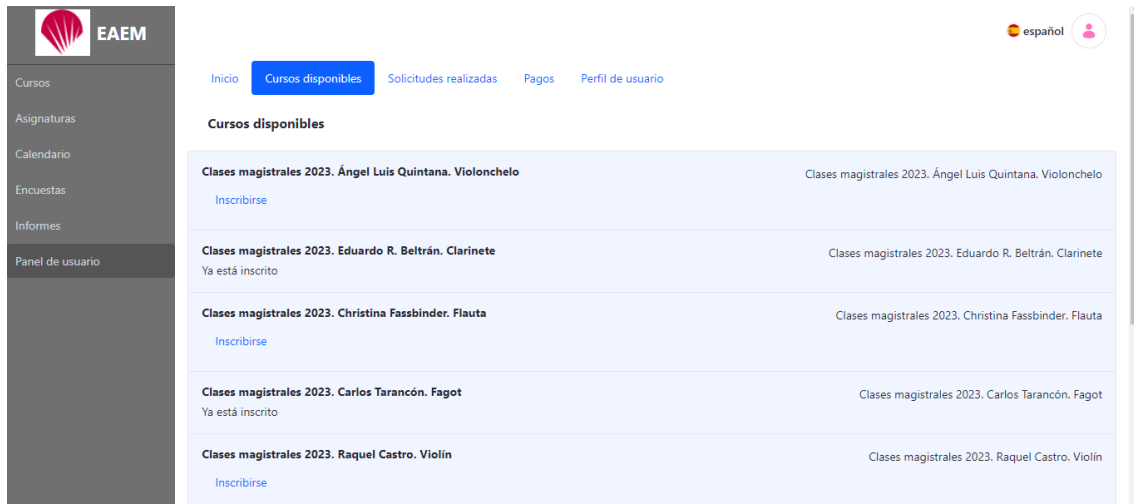
Showing 1 to 2 of 2 entries Previous 1 Next

1.2 Inscripción con usuario registrado

Para realizar la inscripción si ya posee un usuario, simplemente debe acceder a su área privada pulsando sobre el botón de acceder de la parte superior derecha y tras loguearse, seleccionar área privada:



Una vez dentro de su área privada, deberá dirigirse a “Panel de usuario” y seleccionar la pestaña “Cursos disponibles”:



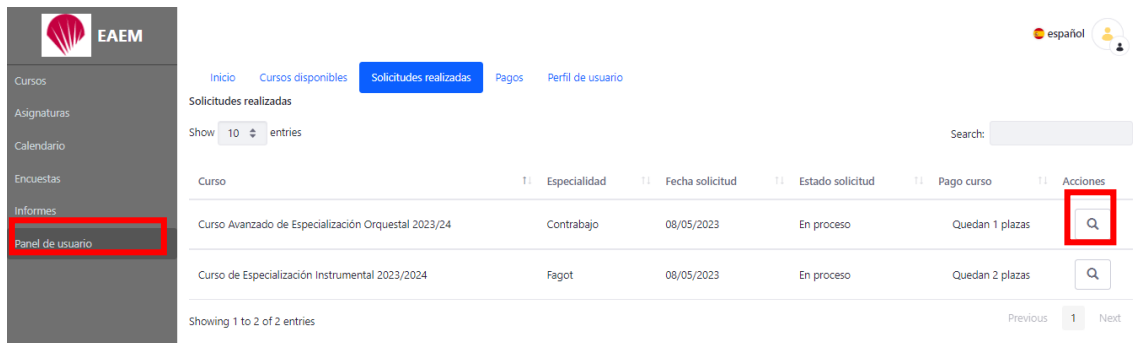
Panel de usuario

Inicio **Cursos disponibles** Solicitudes realizadas Pagos Perfil de usuario

Cursos disponibles

Clases magistrales 2023. Ángel Luis Quintana. Violonchelo Inscribirse	Clases magistrales 2023. Ángel Luis Quintana. Violonchelo
Clases magistrales 2023. Eduardo R. Beltrán. Clarinete Ya está inscrito	Clases magistrales 2023. Eduardo R. Beltrán. Clarinete
Clases magistrales 2023. Christina Fassbinder. Flauta Inscribirse	Clases magistrales 2023. Christina Fassbinder. Flauta
Clases magistrales 2023. Carlos Tarancon. Fagot Ya está inscrito	Clases magistrales 2023. Carlos Tarancon. Fagot
Clases magistrales 2023. Raquel Castro. Violin Inscribirse	Clases magistrales 2023. Raquel Castro. Violin

Una vez seleccionado el curso, los datos de la inscripción se rellenan automáticamente con los datos del usuario. Tras pulsar el botón guardar, le llegará un mail anunciando su correcta inscripción en el curso, y en caso de tener que proceder a adjuntar documentación para el mismo, deberá ir “Panel de usuario” y a la pestaña solicitudes realizadas y hacer clic sobre la lupa a la derecha del curso en el que se ha inscrito, donde podrá adjuntar la documentación que se le solicita para el mismo:





Panel de usuario

Inicio Cursos disponibles **Solicitudes realizadas** Pagos Perfil de usuario

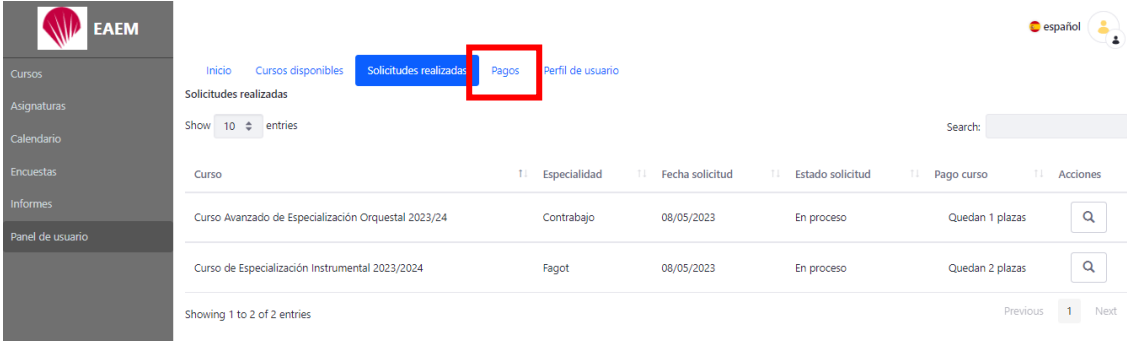
Solicitudes realizadas

Show: 10 entries Search:

Curso	Especialidad	Fecha solicitud	Estado solicitud	Pago curso	Acciones
Curso Avanzado de Especialización Orquestal 2023/24	Contrabajo	08/05/2023	En proceso	Quedan 1 plazas	
Curso de Especialización Instrumental 2023/2024	Fagot	08/05/2023	En proceso	Quedan 2 plazas	

Showing 1 to 2 of 2 entries Previous 1 Next

Una vez haya adjuntado la documentación necesaria, los archivos subidos aparecerán con el nombre que le asigna la aplicación, así como el estado de la misma, que puede ser **validado** (en caso de que su documentación haya sido examinada y aceptada, o bien **no validado** si todavía está pendiente de ser revisada. Si supera las pruebas de acceso, para realizar el pago del mismo en caso de ser necesario, deberá dirigirse en el Panel de usuario a la pestaña de pagos. Le aparecerá información sobre la inscripción del curso y un enlace para la pasarela de pago, donde podrá realizar el abono con la tarjeta de crédito.



The screenshot displays the EAEM user interface. The top navigation bar includes 'Inicio', 'Cursos disponibles', 'Solicitudes realizadas', 'Pagos' (highlighted with a red box), and 'Perfil de usuario'. The 'Pagos' section shows a table of course payments. The table has the following data:

Curso	Especialidad	Fecha solicitud	Estado solicitud	Pago curso	Acciones
Curso Avanzado de Especialización Orquestal 2023/24	Contrabajo	08/05/2023	En proceso	Quedan 1 plazas	<input type="button" value="Q"/>
Curso de Especialización Instrumental 2023/2024	Fagot	08/05/2023	En proceso	Quedan 2 plazas	<input type="button" value="Q"/>

At the bottom of the table, it says 'Showing 1 to 2 of 2 entries' and 'Previous 1 Next'.

En caso de tener alguna incidencia en la inscripción a los cursos o para adjuntar documentación, puede ponerse en contacto con el personal de informática a través del mail informatica@consorciodesantiago.org.